

**Открытое акционерное общество «Уфимское производственное  
объединение «Геофизприбор»**

**УТВЕРЖДЕН:**

**Общим собранием акционеров  
ОАО «УПО «Геофизприбор»**

**“\_\_” \_\_\_\_\_ 20\_\_ г.**

**ПРЕДВАРИТЕЛЬНО УТВЕРЖДЕН:**

**Советом директоров  
ОАО «УПО «Геофизприбор»**

**“\_\_” \_\_\_\_\_ 20\_\_ г.**

**Протокол № \_\_ от “\_\_” \_\_\_\_\_ 20\_\_ г.**

**Председатель Совета директоров**

\_\_\_\_\_ **А.А. Альмухаметов**

**ГОДОВОЙ ОТЧЕТ  
по результатам работы  
за 2014 год**

**Генеральный директор**

\_\_\_\_\_

**Р.А. Мигранов**

## СОДЕРЖАНИЕ

	<b>Наименование</b>	<b>стр.</b>
I.	Общие сведения об Обществе	3
II.	Корпоративные действия	4
III.	Основная деятельность Общества	6
IV.	Финансово-экономические показатели ОАО «УПО «Геофизприбор» в 2013-2014 гг.	7
V.	Объем потребленных энергоресурсов	10
VI.	Строительно-монтажные работы в 2014 г.	10
VII.	Приобретенные товарно-материальные ценности	11
VIII.	Договоры займа ОАО «УПО «Геофизприбор»	12
IX.	Дебиторская и кредиторская задолженность Общества	12
X.	Внутригрупповые обороты с дочерними предприятиями ОАО «Башнефтегеофизика».	13
XI.	Арендные отношения.	13
XII.	Распределение прибыли	14
XIII.	Состояние чистых активов	15
XIV.	Основная деятельность Общества в 2014 г. Перспективы развития на 2015 г.	15
XV.	Бухгалтерский баланс Общества на 31.12.2014 г.	16
XVI.	Отчет о прибылях и убытках на 31.12.2014 г.	17

## I. Общие сведения об Обществе

Полное наименование	Открытое акционерное общество «Уфимское производственное объединение «Геофизприбор»
Сокращенное наименование	ОАО «УПО «Геофизприбор»
Генеральный директор	Мигранов Рустам Анварович
Место нахождения (юридический и почтовый)	450001, Россия, Республика Башкортостан, г. Уфа, Комсомольская, 2
Телефон	258-60-00
Факс	223-85-35
Эл.почта	gfpufa@bngf.ru
ИНН	0278074333
КПП	027801001
ОКПО	55806606
ОКВЭД	70.20.2
ОГРН	1030204596498
Размер уставного капитала	39 467 000 рублей
Общее количество акций	39 467 000 шт.
Количество обыкновенных акций	39 467 000 шт.
<u>Государственный регистрационный номер выпуска</u>	1-01-01952-Е-002D
Доля государства в уставном капитале Общества:	нет
<u>Информация о реестродержателе:</u> <u>До 22.01.2014 г.</u>	Филиал ЗАО «РК-РЕЕСТР» - «РК-БПБ- РЕЕСТР»
Почтовый адрес:	450002 г. Уфа ул. Заки Валиди, 42, оф. 421
Тел.:	(347)2-740-447

<u>После 22.01.2014 г.</u>	Башкирский филиал ЗАО «Новый регистратор»
Почтовый адрес:	450002 г. Уфа ул. Заки Валиди, 42, оф. 421
Тел.:	(347) 2-740-447
<u>Лицензия:</u>	10-000-1-00339
Номер лицензии:	30.03.2006 г.
Дата выдачи:	Не установлен
Срок действия:	Федеральная служба по финансовым рынкам
Орган, выдавший лицензию	
<u>Информация об аудитор</u>	ООО «АудитПроф»
Наименование:	
Место нахождения:	450081, г. Уфа ул. Адмирала Макарова, д 14/4
ИНН/КПП	7701764790 / 027701001
ОГРН:	1087746043714
Тел:	(347) 260-46-03

Наименование саморегулируемой организации аудиторов, членом которой является ООО «АудитПроф»: СРО НП «Московская Аудиторская Палата»

Номер в реестре аудиторских организаций саморегулируемой организации аудиторов: 10803048478

## **II. Корпоративные действия Общества**

### **Общее собрание акционеров:**

В 2014 г. было проведено одно внеочередное и одно общее собрание акционеров Общества по итогам работы за 2013 г., на котором были приняты следующие решения:

- утвержден годовой отчет, а также годовая бухгалтерская отчетность, в том числе отчет о финансовых результатах за 2013 г., приняты к сведению заключения аудитора и ревизионной комиссии по итогам проверки финансово-хозяйственной деятельности Общества за 2013 г;

- утверждены Положения об общем собрании акционеров Общества, Положения о совете директоров Общества, Положения о генеральном директоре Общества;

- утверждено распределение чистой прибыли Общества, полученной по результатам работы в 2013 г., а также утверждена выплата вознаграждений членам совета директоров, ревизионной комиссии и секретарю Общества, связанных с исполнением ими своих обязанностей в размере, рекомендованном советом директоров Общества;

- избраны совет директоров и ревизионная комиссия Общества;

- утвержден аудитор Общества на 2014 г.

- решение о дополнительном выпуске ценных бумаг.

### **Совет директоров Общества:**

Совет директоров Общества осуществляет общее руководство деятельностью Общества. В соответствии с Уставом Общества количественный состав совета директоров составляет 5 человек.

В 2014 году, в соответствии с решением годового общего собрания акционеров (Протокол №2 от 21.05.2014 г.) в совет директоров были избраны (таблица №1):

Таблица №1

№ п/п	Ф.И.О	Год рождения	Образование	Место работы/Наименование занимаемой должности
1.	Альмухаметов Алмаз Ахметсафович	1964	Высшее	Председатель совета директоров Заместитель генерального директора по общим и социальным вопросам ОАО «Башнефтегеофизика»
2.	Адиева Ольга Анатольевна	1977	Высшее	ОАО «УПО «Геофизприбор» Заместитель генерального директора по недвижимости
3.	Палкин Сергей Валерьевич	1974	Высшее	ООО «АнегаЛекс» Директор
4.	Садрутдинов Рашид Радикович	1975	Высшее	ОАО «НПФ «Геофизика» Генеральный директор
5.	Черкесов Роман Юрьевич	1982	Высшее	ОАО «НПФ «Геофизика» Заместитель генерального директора по экономике и финансам

За отчетный год советом директоров Общества проведены 9 заседаний совета директоров, из которых путем очного голосования – 6, путем заочного голосования – 3, на которых приняты следующие основные решения:

- утвержден регистратор Общества;
- избраны председатель и секретарь совета директоров Общества;
- рассмотрены и приняты к сведению отчеты менеджмента о финансово-хозяйственной деятельности Общества по итогам работы за 2013 г., за 1 полугодие и 9 месяцев 2014 г.;
- определен размер вознаграждений членам совета директоров, ревизионной комиссии и секретарю Общества, связанных с исполнением ими своих обязанностей по итогам работы за 2014 г.

#### **Генеральный директор Общества:**

Руководство текущей деятельностью Общества, исполнение решений, принимаемых общим собранием акционеров и советом директоров Общества, осуществляет в соответствии с Уставом Общества единоличный исполнительный орган в лице генерального директора Общества.

Генеральным директором Общества на основании решения совета директоров Общества назначен Мигранов Рустам Анварович

Год рождения: 1975

Образование: высшее (Уфимский технологический институт сервиса (год окончания 1997 г))

Доля принадлежащих лицу обыкновенных акций общества: 0%

Коллегиальный исполнительный орган не предусмотрен.

### **III. Основная деятельность Общества**

Основными видами деятельности ОАО «УПО «Геофизприбор» являются предоставление в аренду коммерческой недвижимости, оказание услуг по гальваническому покрытию деталей, оказание прочих услуг (рисунок 1, таблица №2). В состав объекта входят офисные, производственно-складские и торговые помещения. Арендопригодная площадь на сегодняшний день составляет более

21 000 м<sup>2</sup>. Средний процент загруженности арендопригодных площадей в 2014 г. составил 98,35 %. По состоянию на 31.12.2014 г. количество действующих договоров аренды составляет 74 договора, из них 6 –долгосрочные.

В соответствии с финансово-хозяйственным планом ОАО «УПО «Геофизприбор» за 2014 г. произвело услуг на сумму 112 502 тыс. рублей (без НДС).

**Рисунок 1 – Процентное соотношение выручки Общества по итогам работы в 2014 г.**

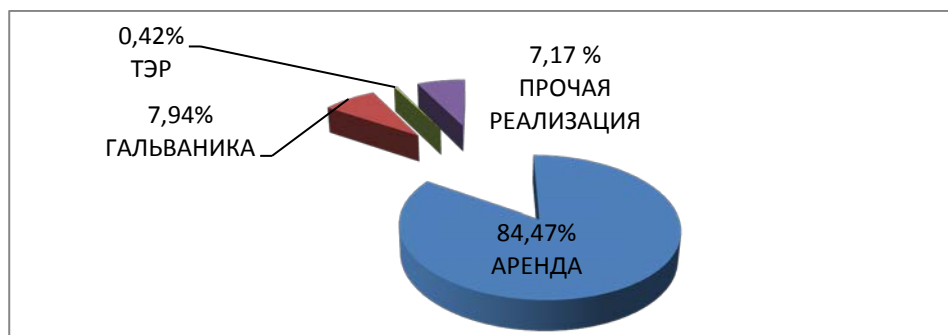


Таблица №2

**Виды деятельности Общества и их процентное соотношение**

*(в тыс. руб)*

№	Вид деятельности	Процентное соотношение выручки, %	Выручка (без НДС)
1	Аренда	84,47	95 033
2	Готовая продукция гальванич произв.	7,94	8 933
3	Услуги по передаче ТЭР	0,42	471
4	Прочая реализация	7,17	8 065
<b>ВСЕГО:</b>		<b>100</b>	<b>112 502</b>

**IV. Финансово-экономические показатели Общества (2012-2014 гг.)**

Управление подразумевает регулярное исполнение соответствующих процедур: анализ внешних и внутренних факторов, составление прогноза развития ситуации. В таблице № 3 представлены основные показатели, характеризующие финансовое состояние предприятия.

**Основные финансово-экономические показатели ОАО «УПО  
«Геофизприбор» с 2012 по 2014 г., (в тыс. руб).**

№	Наименование показателей	2012 г.	2013 г.	2014 г.	Выполнение (2014г/2013г),
<b>1</b>	<b>Выручка без НДС</b>	<b>91 993</b>	<b>98 727</b>	<b>112 502</b>	<b>114%</b>
1.1	Аренда	81 092	84 495	95 033	112%
1.2	Готовая продукция гальванического производства	8 063	8 888	8 933	101%
1.3	Услуги по передаче ТЭР	235	355	471	133%
1.4	Прочая реализация	2 603	4 989	8 065	162%
<b>2</b>	<b>Себестоимость</b>	<b>88 108</b>	<b>92 509</b>	<b>84 335</b>	<b>91%</b>
<b>3</b>	<b>Прибыль от продаж</b>	<b>3 885</b>	<b>6 218</b>	<b>28 167</b>	
<b>4</b>	<b>Чистая прибыль</b>	<b>594</b>	<b>719</b>	<b>20 574</b>	

Объем выручки от реализации всех видов услуг в 2014 г. по сравнению с 2013 г. увеличилась на 13 775 тыс. руб (рост на 14%). Себестоимость за анализируемый период уменьшилась на 8 174 тыс. руб. Фактором снижения себестоимости явился пересмотр руководством Общества вопроса по целесообразности расходов запланированных в 2014 г., в частности по статье «строительно-монтажные работы». Чистая прибыль за отчетный период составила 20 574 тыс. руб.

Исполнение бюджета доходов и расходов за 2014 г. приведена в таблице № 4. Потребление энергоресурсов приведена в таблице №5.

Таблица №4

**Исполнение БДР (план-факт) ОАО «УПО «Геофизприбор»  
(2013 - 2014 гг., тыс. руб.)**

Наименование показателей	2013г.	2014г.		ОТКЛОНЕНИЕ
	ФАКТ	ПЛАН	ФАКТ	ПЛАН-ФАКТ
<b>1.Среднесписочная численность, чел.</b>	<b>62</b>	<b>63</b>	<b>60</b>	<b>- 3</b>
<b>2. Выручка без НДС</b>	<b>98 727</b>	<b>104 772</b>	<b>112 502</b>	<b>7 730</b>
2.1. производство оборудования	0	0	0	0
2.2. транзит	355	393	471	78



2.3. аренда	<b>84 495</b>	90 371	95 033	4 662
2.4. прочая реализация	<b>13 877</b>	4 908	8 065	3 157
<i>в т.ч.</i>				
- автопарковка (ул. Х. Давлетишиной)	1210	1 529	1 604	75
- автопарковка (ул. Комсомольская)	-	2 078	2 100	22
<b>3. Себестоимость</b>	<b>92 509</b>	<b>97 131</b>	<b>84 335</b>	<b>-12 796</b>
3.1. Операционные расходы	68 944	68 629	66 636	-1 993
3.1.1. Заработная плата	21 879	23 360	23 981	-621
3.1.2. Страховые взносы	6 181	7 148	6 710	-438
3.1.3. Материалы	3 930	4 548	3 075	-1 473
-сырьё, материалы, зап.части	3 786	4 404	2 931	-1 473
-ГСМ	144	144	144	0
- зарядочные комплекты *)	0	0	0	0
3.1.4 Услуги сторонних организаций	33 727	29 813	31 679	1 866
- коммунальные услуги	13 561	16 552	16 823	271
- ремонт ОФ	0	0	0	- 90
-транспортные услуги	1 417	1 320	1 759	439
-связь	271	300	295	- 5
-субподряд	0	0	0	0
-транзит	0	0	0	0
-услуги охраны	4 248	4 200	4 190	- 10
-прочие	14 230	7 441	8 612	1 171
3.1.5. Расходы на природоохранные мероприятия	72	430	188	- 242
3.1.6. Расходы на охрану труда и промбезопасность	64	50	43	- 7
3.1.7. Прочие	813	720	451	- 269
-полевое довольствие *)	0	0	0	0
-командировочные расходы	178	120	18	- 102
-платежи за участки проведения работ*)	0	0	0	0
-страхование	635	600	433	- 167
3.1.8. Налоги в с/с	2 278	2 560	509	- 2 051
<b>3.2. Постоянные расходы</b>	<b>23 565</b>	<b>28 502</b>	<b>17 699</b>	<b>- 10 803</b>
3.2.1. Амортизация, износ НА	3 867	4 080	4 176	-96
3.2.2. Лизинговые платежи	0	0	0	0
3.2.3.Аренда основных фондов	0	0	0	0
3.2.4. Строительно-ремонтные работы	19 698	24 422	13 523	- 10 899
<b>4. Прибыль (Убыток)</b>	<b>6 218</b>	<b>7 641</b>	<b>28 167</b>	<b>20 526</b>
<b>5. дельта НЗП</b>	<b>0</b>	<b>0</b>	<b>0</b>	<b>0</b>
<b>6. дельта по резерву (отпуска, 13-я)</b>	<b>1 021</b>	<b>1 392</b>	<b>325</b>	<b>- 1 067</b>
<b>7. Прибыль (Убыток) от продаж</b>	<b>5 197</b>	<b>6 249</b>	<b>27 842</b>	<b>21 593</b>
<b>8. Доходы от участия в других организациях</b>	<b>0</b>	<b>0</b>	<b>0</b>	<b>0</b>
<b>9. Проценты к уплате</b>	<b>2 162</b>	<b>2 260</b>	<b>1 318</b>	<b>-942</b>

10. Проценты к получению	122	138	117	- 21
11. Прочие доходы	2 509	240	4 512	4 272
12. Прочие расходы	4 616	2 136	5 047	2 911
13. Прибыль до налогообложения	1 050	2 231	26 106	23 875
14. Отложенные налоговые активы (ОНА)	-	-	103	103
15. Отложенные налоговые обязательства (ОНО)	-	-	302	302
16. Налог на прибыль	264	446	5 327	4 881
17. Прочие (пени)	67	0	6	6
18. Чистая прибыль отчетного периода	719	1 785	20 574	18 789
19. Рентабельность по чистой прибыли	0,01	0,02	0,19	0,17
Среднемесячная заработная плата (руб)	29 920	-	30 459	
Среднемесячная выработка на одного сотрудника, (руб/чел)	137 120	-	149 769	

Факторы снижения себестоимости от планово-утвержденной суммы явились статьи «материалы» и «строительно-монтажные работы». К концу 2014 г. небольшое превышение запланированного лимита по статье «транспортные услуги», в связи с плохими погодными условиями в начале года. Остальные статьи расходов в пределах утвержденного плана.

Среднемесячная заработная плата составила 30 459 руб.

Среднемесячная выработка на 1 работника в 2014 г. составила 149 769 руб/чел.

## V. Объем потребленных Обществом энергоресурсов в 2014 г.

Таблица №5

№	Вид энергоресурса	Объем потребления в натуральном выражении	Единица измерения
1	Тепловая энергия	4 940,96	Гкал.
2	Электроэнергия (активная энергия)	6 251 945	кВт*ч
3	Топливо (бензин)	6,9	тонн

## VI. Строительно - монтажные работы в 2014 г.

ОАО «УПО «Геофизприбор» с начала 2014 г. ведет политику по оптимизации всех текущих расходов, которая в свою очередь введет в

установление «кристальной ставки» по каждому объекту недвижимости. В связи с этим основная статья расхода «строительно-монтажные работы» в 2014 г. не была освоена в полном объеме.

В таблице №6 перечислены основные виды строительно-монтажных работ, произведенных в 2014 г.

Таблица №6

### Основные виды строительно-монтажных работ в 2014 г.

№	Контрагент	Виды работ	Стоимость, руб. с НДС
1	ООО «СУ№11» трест БНЗС	Ремонт фасада здания и кровли литеры «Ч»	9 966 972
2	ООО «НБС»	Выполнение ремонтных работ в здании литеры «Н» и «Н1»;	559 574
3	ООО «ПУСК»	Дополнительные работы в здании литеры «А1»; отделочные работы и т.п.	529 322
4	ООО «Терминал»	Ремонт лестничных клеток в корпусе №8	244 144
5	ООО «УралСтройТорг»	Устройство временной перегородки на 3 эт. литеры «Ч»; текущий ремонт на 3 эт. литеры «Ч» и т.п.	861 905
6	ООО «АльянсАРТ»	Ремонт входной двери литеры «А», 1 этаж	38 700
7	ООО «Уфа-Сантехмонтаж»	Текущий ремонт теплотрассы вдоль 28 корпуса	692 084
<b>ИТОГО:</b>			<b>12 892 701</b>

### VII. Товарно-материальные ценности, закупленные в 2014 г.

Производственные запасы и материальные ценности являются предметами труда и обеспечивают основную производственно-хозяйственную деятельность (процесс) предприятия. Политика руководства Общества направлена на изыскания резервов снижения себестоимости продукции в части рационального приобретения товарно-материальных ценностей

В 2014 г. были приобретены ТМЦ на сумму 3 075 тыс. рублей. Основные виды ТМЦ представлены в таблице № 7.

Таблица №7

### Расшифровка затрат на ТМЦ (без НДС)

№	Отдел	ТМЦ	Сумма, тыс. руб
1	гл. инженера (гальванический участок)	химикаты и прочие материалы для нужд гальванического участка	980

2	гл. инженера и гл. энергетика	спецодежда для рабочих, хозяйственный инвентарь и др.	1 228
3	АУП	хозяйственные товары, канцелярские товары, ГСМ для служебного автотранспорта, таблички для парковочной системы и т.п.	864
<b>ИТОГО</b>			<b>3 072</b>

Наличие у предприятия достаточных товарно-материальных запасов является необходимой предпосылкой для его нормального функционирования в условиях рыночной экономики.

### **VIII. Договоры займа**

В 2014 г. ОАО «УПО «Геофизприбор» выполнило обязательство по досрочному погашению займов. Выплаченный основной долг составил 27 700 тыс. руб; проценты по займу составили 1 553 тыс руб.

### **IX. Дебиторская и кредиторская задолженность Общества**

Дебиторская задолженность на 31.12.2014 г. составила 11 567 тыс. рублей (в т.ч. контрагенты 9 741 тыс. руб - текущая дебиторская задолженность (ООО АНЕГА-холдинг», ООО «КМ/ч», ОАО «Башнефтегеофизика», прочие арендаторы); 108 тыс. руб – прочие дебиторы; 1 718 тыс. руб. составляет сумма авансовых платежей (предоплаты) по договорам на строительно - монтажные работы (ООО «УралГосстрой», СУ№11 трест БНЗС);

Кредиторская задолженность на 31.12.2014 г. составляет 8 979 тыс. рублей, из них 2 112 тыс. рублей – поставщики и подрядчики; 779 тыс. руб – текущая задолженность перед персоналом; 4 373 тыс. руб – задолженность по налогам и сборам; 65 тыс. руб - задолженность во внебюджетные фонды; 1650 – прочие кредиторы. Основным контрагентом, перед которыми возникла текущая задолженность, это ООО «ЭСКБ», ООО «БашРТС», ООО «Уфаводоканал»;

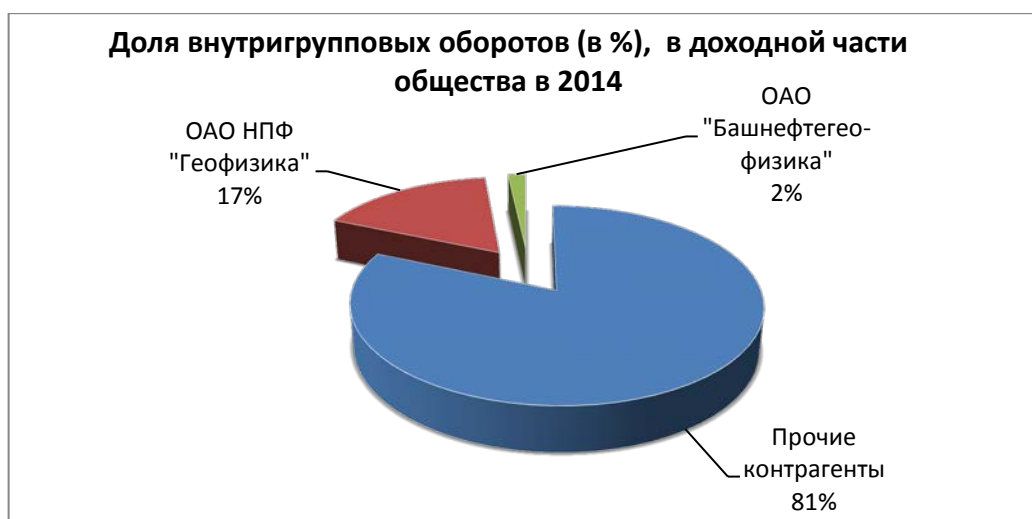
## Х. Внутригрупповые обороты

### с дочерними предприятиями ОАО «Башнефтегеофизика».

Основная работа Общества заключается в поиске и привлечении арендаторов; размещении рекламы в средствах - массовой информации;

Контрагенты агентских договоров: ОАО «Башнефтегеофизика» (здания по ул. Шафиева, помещения по адресу ул. Комсомольская, 2); ОАО НПФ «Геофизика» (здание по ул. 8 Марта, 12) и ООО «Анега-Холдинг» (ТСК «Чесноковский»).

Выручка по внутригрупповым оборотам с ОАО «Башнефтегеофизика» составила 2 334 тыс. руб.; с ОАО НПФ «Геофизика» – 22 720 тыс. руб.; (без НДС, 18%) (Рисунок 2).



## XI. Арендные отношения.

Были пересмотрены тарифные ставки на квадратные метры сдаваемых помещений при пролонгации договоров с арендаторами. Стоимость квадратных метров согласно классификации помещения представлены в таблице № 8. Заполняемость площадей представлена в таблице № 9.

Таблица №8

### Изменение тарифных ставок в 2014 г.

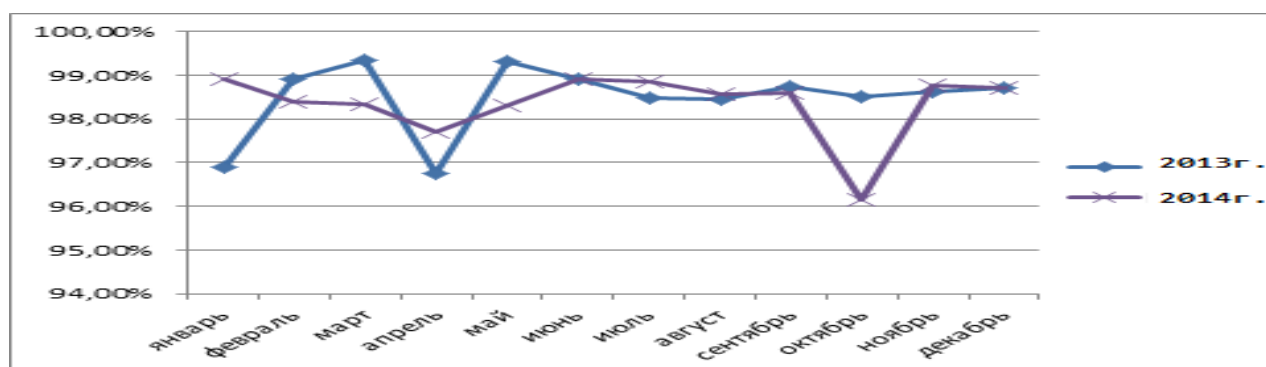
Классификация площадей	Средняя ставка на начало 2014 года, руб за 1м <sup>2</sup>	Средняя ставка на конец 2014 г., руб за 1м <sup>2</sup>	Отклонение, %
Офисные	491	565	15,0
Производственно-складские	262,6	297,3	13,0
Торговые	350	370	5,7

## Средний показатель заполняемости арендопригодных площадей (в %)

в 2014 г. (Рис. 3)

ПЕРИОД	Янв.	Фев.	Мар.	Апр.	Май	Июн.	Июл.	Авг.	Сент.	Окт.	Ноя.	Дек.	Ср. показ. за 12 мес.
2013	96,91	98,91	99,35	96,74	99,31	98,90	98,49	98,45	98,74	98,51	98,64	98,71	<u>98,47</u>
2014	98,92	98,41	98,35	97,71	98,31	98,89	98,85	98,58	98,61	96,14	98,76	98,69	<u>98,35</u>

**Рисунок 3 – График изменений показателя заполняемости арендопригодных площадей на протяжении 2014 г.**



## ХII. Распределение прибыли

Таблица №10

Статья расхода	Размер средств
Чистая прибыль к распределению, всего, тыс. руб.	20 574
Резервный капитал, тыс руб	592
Нераспределенная прибыль текущего года, тыс. руб	10 115
Количество полностью оплаченных обыкновенных акций, находящихся в обращении, шт.	39 467 000
Выплата дивидендов, тыс руб	9 867
Дивиденд на одну обыкновенную акцию, руб	0,25

Сроки выплаты дивидендов: зарегистрированным в реестре акционеров Общества лицам в течение 25 рабочих дней с даты, на которую определяются лица, имеющие право на получение дивидендов. Форма выплаты дивидендов: деньгами.

## Вознаграждение органам управления АО.

Общая сумма всех видов вознаграждений в 2014 г. составило 1 646 тыс. руб.

### ХIII. Состояние чистых активов Общества в 2014 г. (тыс. руб)

Таблица №11

Показатели	2012 г.	2013 г.	2014 г.
Стоимость чистых активов	50 504	50 123	75 697
Размер уставного капитала	34 467	34 467	39 467

### ХIV. Основная деятельность Общества в 2014 г.

#### Перспективы развития на 2015 г..

1) Общество перевыполнило плановые финансовые показатели, поставленные в 2014 г., это позволило сохранить стабильную работу в условиях негативного влияния внешних экономических факторов.

2) проведены мероприятия по минимизации рисков падения активности арендаторов: коллегиальным решением ключевых лиц Общества было принято решение о не увеличении арендных ставок для отдельных (мелких) арендаторов; велась работа по поиску арендаторов с целью их возможного привлечения; проводили социологические и маркетинговые исследования на предмет выявления пожеланий арендаторов с целью их комфортного пребывания на срок действия договора аренды;

3) продолжается процесс оформления документации на право собственности (заказ новых кадастровых паспортов, в связи с перепланировкой помещений);

4) продолжается работа по внедрению и определению «кристальной ставки» по каждому объекту недвижимости Общества; Закуплены дополнительные приборы учета.

5) введется работа по увеличению арендопригодных площадей (на объекте недвижимости ООО «Анега-холдинг»);

б) проводятся переговоры с потенциальными арендаторами, заинтересованными в заключении долгосрочных договоров аренды с 2015 г. в интересах Общества. Ведется заключительная стадия переговоров с юридическими службами.

7) был произведен перенос локальной сети с корпуса литера «А» в корпус литера «Ч», в связи с неудобством обслуживания сетевого сервера;

8) проведена работа организации процесса введения документооборота внутри компании; Создаются и внедряются бизнес-процессы для менеджеров компании;

10) введется работа по разработке сайта в сети интернет бизнес-парка.

11) Разрабатываются проекты по управлению Объектами недвижимости ОАО «Башнефтегеофизика».

С 2015 г. деятельность предприятия будет направлена на улучшение клиентского сервиса Общества.

## XV. Бухгалтерский баланс на 31.12.2014 г.

Таблица №12

Наименование показателя	На 31.12.2014 г.
<b>АКТИВ</b>	
<b>I. ВНЕОБОРОТНЫЕ АКТИВЫ</b>	
Нематериальные активы	0
Результаты исследований и разработок	
Нематериальные поисковые активы	
Материальные поисковые активы	0
Основные средства	65 962
Доходные вложения в материальные ценности	0
Финансовые вложения	1 466
Отложенные налоговые активы	103
Прочие внеоборотные активы	1 611
Итого по разделу I	<b>69 142</b>
<b>II. ОБОРОТНЫЕ АКТИВЫ</b>	
Запасы	2 299
Налог на добавленную стоимость по приобретенным ценностям	-
Дебиторская задолженность	11 567
Финансовые вложения (за исключением денежных эквивалентов)	4
Денежные средства и денежные эквиваленты	3 311
Прочие оборотные активы	0
Итого по разделу II	<b>17 181</b>
<b>БАЛАНС</b>	<b>86 323</b>
<b>ПАССИВ</b>	



<b>III. КАПИТАЛ И РЕЗЕРВЫ <sup>6</sup></b>	
Уставный капитал (складочный капитал, уставный фонд, вклады товарищей)	39 467
Собственные акции, выкупленные у акционеров	0
Переоценка внеоборотных активов	0
Добавочный капитал (без переоценки)	0
Резервный капитал	1 381
Нераспределенная прибыль (непокрытый убыток)	34 849
<b>Итого по разделу III</b>	<b>75 697</b>
<b>IV. ДОЛГОСРОЧНЫЕ ОБЯЗАТЕЛЬСТВА</b>	
Заемные средства	0
Отложенные налоговые обязательства	302
Оценочные обязательства	0
Прочие обязательства	0
<b>Итого по разделу IV</b>	<b>302</b>
<b>V. КРАТКОСРОЧНЫЕ ОБЯЗАТЕЛЬСТВА</b>	
Заемные средства	0
Кредиторская задолженность	8 979
Доходы будущих периодов	0
Оценочные обязательства	1 345
Прочие обязательства	-
<b>Итого по разделу V</b>	<b>10 324</b>
<b>БАЛАНС</b>	<b>86 323</b>

## XVI. Отчет о прибылях и убытках за 2013 - 2014 г.

Таблица №13

Наименование показателя	на 31.12.2014 г., тыс. руб	на 31.12.2013 г. тыс. руб
Выручка	112 502	98 727
Себестоимость продаж	- 47 295	- 49 712
Валовая прибыль (убыток)	65 207	49 015
Коммерческие расходы	0	0
Управленческие расходы	- 37 365	- 43 818
Прибыль (убыток) от продаж	27 842	5 197
Доходы от участия в других организациях	0	0
Проценты к получению	117	122
Проценты к уплате	- 1 318	- 2 162
Прочие доходы	4 512	2 509
Прочие расходы	- 5 047	- 4 616
Прибыль (убыток) до налогообложения	26 106	1 050
Отложенные налоговые активы	103	-
Отложенные налоговые обязательства	-302	-
Текущий налог на прибыль	-5 327	-264
Прочее	- 6	- 67
<b>Совокупный финансовый результат периода</b>	<b>20 574</b>	<b>719</b>